










FEDERACION HONDUREÑA DE TENIS

CIRCUITO NACIONAL GRADO 1 - 2015



TABLA DE PUNTUACION ACUMULADA POR EQUIPOS (MASCULINO)

		PRIMER				SEGUNDO				TERCER				CUARTO				QUINTO	SEXTO	TOTAL
		TGU/CCSC - U12 y U16/18		SPS/CSHA - U10 y U14		TGU/CCSC - U10 y U14		SPS/CSHA - U12 y U16/18		SPS/CSHA - U10 y U14		TGU/CCSC - U12 y U16/18		SPS/CSHA - U12 y U16/18		TGU/CCSC - U10 y U14				
		PUNTOS	EFFECTIVIDAD	PUNTOS	EFFECTIVIDAD	PUNTOS	EFFECTIVIDAD	PUNTOS	EFFECTIVIDAD	PUNTOS	EFFECTIVIDAD	PUNTOS	EFFECTIVIDAD	PUNTOS	EFFECTIVIDAD	PUNTOS	EFFECTIVIDAD			
	CSHA	114	10.4	82	13.7	76	15.2	136	11.3	129	14.3	134	14.9	132	13.2	135	13.5			938
	CCSC	61	12.2	62	15.5	78	15.6	67	13.4	26	13.0	69	11.5	28	14.0	84	12.0			475
	CCT	59	11.8	41	10.3	34	11.3	67	13.4	70	10.0	59	14.8	64	21.3	75	12.5			469
	CNT	86	12.3	59	19.7	67	9.6	47	9.4	34	17.0	54	7.7	0	0.0	57	11.4			404
	CPSTeam	52	13.0	21	21.0	25	25.0	57	14.3	50	16.7	60	12.0	7	7.0	0	0.0			272
	CSMV	0	0.0	50	7.1	0	0.0	0	0.0	32	6.4	0	0.0	6	6.0	28	9.3			116
	LZ	0	0.0	0	0.0	0	0.0	19	9.5	6	6.0	9	9.0	15	7.5	0	0.0			49
	LLTC	0	0.0	9	9.0	13	13.0	6	6.0	0	0.0	0	0.0	0	0.0	13	13.0			41
	BCH	0	0.0	0	0.0	0	0.0	0	0.0	0	0.0	0	0.0	0	0.0	0	0.0			0